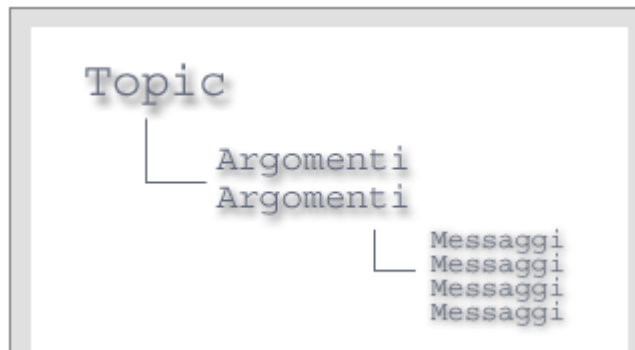


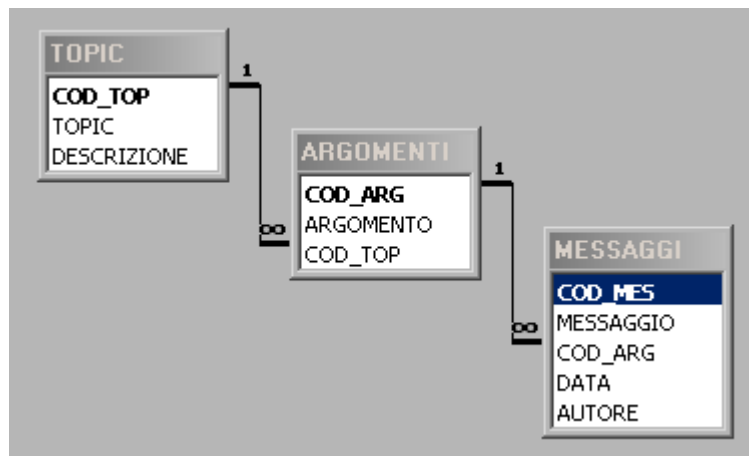
# Forum in tescologia ASP<sup>1</sup>

## Come realizzare un Forum di Discussione \*

Struttura



Access



Creare un forum in ASP [http://www.mrwebmaster.it/asp/creare-forum-asp\\_6707.html](http://www.mrwebmaster.it/asp/creare-forum-asp_6707.html)

*testato con correzioni – account free (ASP,Net Hosting somee)*

Elenco sezioni	N. Messaggi
<a href="#">FAQ</a>	0
<a href="#">Informatica</a>	0
<a href="#">Nuove idee</a>	0
<a href="#">Sistemi</a>	0
<a href="#">TPS</a>	0

Un semplice forum con ASP e XML <http://www.asptalia.com/articoli/xml/forum.aspx>

<http://www.azpoint.net/manuali/asp/894/Realizzare-un-forum-in-ASP.asp> linka a \*

[http://www.aspcode.it/tutorials/tutorials.asp?action=show\\_tut&idx=4](http://www.aspcode.it/tutorials/tutorials.asp?action=show_tut&idx=4)

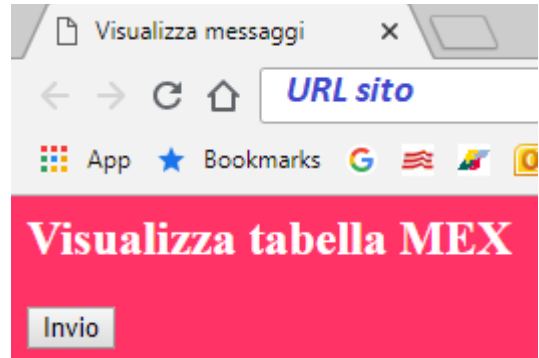
Realizzare un Forum in ASP scaricabile

<http://www.webmasterpoint.org/asp/tutorial-base/realizzare-forum.html>

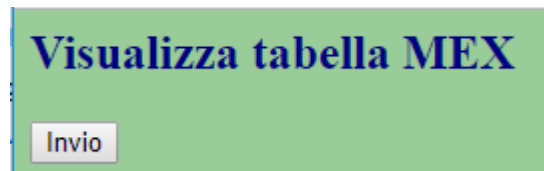
1 [ASP - Manuale](#) datato ma sempre valido

*nb: [rudimentale forum](#) in [somee<sup>2</sup>](#)*

*per inserire e vedere (eventualmente con redirect)*



*altre scelte di stile*



## Codice per realizzare forum rudimentale

Codice del file **modulo\_forum.htm**:

```
<!DOCTYPE html PUBLIC "-//W3C//DTD XHTML 1.0 Transitional//EN" "DTD/xhtml1-transitional.dtd">
<html xmlns="http://www.w3.org/1999/xhtml">
  <head>
    <title>Inserisci messaggio</title>
    <link rel="stylesheet" type="text/css" href="style.css" />
  </head>
  <body>
    <form method="get" action="http://path/ins_forum.asp">
      <p><strong>e-mail:</strong><br/>
      <input type="text" name="txtnick">
      <br/>
      Oggetto: <br/>
      <input type="text" name="txtogetto">
      <br/>
      Messaggio: <br/>
      </strong>
      <textarea rows="10" cols="30" name="txtmex"></textarea>
    </p>
    <p><br/>
      <input name="submit" type="submit" value="Invio">
    </p>
    </form>
  </body>
</html>
```

Codice del file **style.css**

```
.invia {
  background-image:url("sf_mail.gif");
  background-repeat:repeat-x;
  margin:2px auto 2px auto;
  width:760px;
  text-align:center;
}

td {background-color: #99CC99; color:#000080}

.diverso {color:#006600}
```

L'effetto dello sfondo del **modulo di partecipazione al forum** è creato ripetendo un'immagine di piccole dimensioni (colore che sfuma verso il bianco - [in verticale](#)) per occupare minor spazio nell'archiviazione:



Codice del file **ins\_forum.asp**:

```
<!DOCTYPE html PUBLIC "-//W3C//DTD XHTML 1.0 Transitional//EN" "DTD/xhtml1-transitional.dtd">
<html xmlns="http://www.w3.org/1999/xhtml">
  <head><title>Inserimento</title>
    <meta http-equiv="Content-Type" content="text/html; charset=iso-8859-1">
    <meta http-equiv="refresh" content="0;URL=forum\_visualizza.asp"> <!-- uso meta-refresh →

    <!-- refresh implementa un processo chiamato client-pull che indirizza il browser a caricare il
    documento indicato dall'URL (completo e non relativo) dopo il numero di sec. specificato da
    content (0 significa nel modo piu' veloce consentito dal browser; l'inizio del conteggio e'
    presumibilmente quando viene ricevuta l'intestazione) →

  </head>
  <body class="invia">
    <strong>sending message...</strong>
    <%
      Dim oConn
      Dim oRS
      Dim sSQL

      Set oConn = Server.CreateObject("ADODB.Connection")
      oConn.Open("DRIVER={Microsoft Access Driver (*.mdb)}; DBQ=" &
      Server.MapPath("\subpath\db\forum.mdb"))

      set oRS=Server.CreateObject ("ADODB.RecordSet")

      sSQL = "INSERT INTO mex values ("& request.querystring("txtnick") & ","
      sSQL = sSQL & """"& request.querystring("txtoggetto") & """, "
      sSQL = sSQL & """"& request.querystring("txtmex") & """)

      oRs.open sSQL,oConn
    %>
  </body>
</html>
```

Esempio di tabella (di nome **mex**) salvata nel file **forum.mdb**:

mex : Tabella			
	uid	oggetto	mess
▶	coc@sta.it	saluto	ciao
	cippa@hotmail.com	awiso	sto partecipando al forum
	cippa@hotmail.com	saluto	siete proprio simpatici
	CIAO	sigla	CAP
	cippa@.30	costo	30 €
	manu@hotmail.com	saluto	come stai?
	cicic@hgg.fj	saluto	salutissimi
	cippa@gi.com	saluto	come va?
	pbiasotti@libero.it	costo	20 €
	fc@totem.to	costo	100 €
	michele.al@libero.it	sigla	TLC
*			

Codice del file **forum\_visualizza.asp**:







```
<%
  Dim oConn
  Dim oRS
  Dim sSQL

  Set oConn = Server.CreateObject("ADODB.Connection")
  oConn.Open("DRIVER={Microsoft Access Driver (*.mdb)}; DBQ=" &
  Server.MapPath("\subpath\db³\forum.mdb"))
  set oRS=Server.CreateObject ("ADODB.RecordSet")

  sSQL = "SELECT * FROM mex"
  oRs.open sSQL,oConn
%>
<html>
  <head>
    <title>visualizza messaggi</title>
    <link rel="stylesheet" type="text/css" href="style.css" />
  </head>
  <body class="invia">
    <p class="diverso"><strong>Messaggi</strong></p>
    <p>
    <%
      response.write("<table border=0 width = 300>")
      oRs.movefirst
      while not oRs.eof
        response.write("<tr><td> <b>From:&nbsp;</b>" & oRS("uid")& "</td> </tr>")
        response.write("<tr> <td><b>Object:&nbsp;</b>" & oRS("oggetto")& "</td> </tr>")
        response.write("<tr> <td colspan=2> <b>Mex:</b> <br><br>" & oRS("mess") & "</td> </tr>")
        response.write("<tr> <td colspan=2> <hr> </td> </tr>")
        oRs.movenext
      wend
      response.write("</table>")

      oConn.Close
      Set oRS = Nothing
      Set oConn = Nothing
    %>
    </p>
    <p><strong><a class="diverso" href="modulo_forum.htm">nuovo messaggio</a></strong></p>
  </body>
</html>
```

**Cartella creata lato Server:**

Nome	Tipo	Dimensione
 forum_visualizza	File ASP	2 KB
 forum_visualizza	Chrome HTML Do...	1 KB
 ins_forum	File ASP	1 KB
 modulo_forum	Chrome HTML Do...	1 KB
 sf_mail	File GIF	2 KB
 style	Documento CSS	1 KB

3 Solitamente il provider vincola ad archiviare il DB in **sottocartella** con **permessi di scrittura**

Effetto vista:



[nuovo messaggio](#)